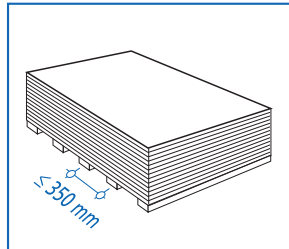
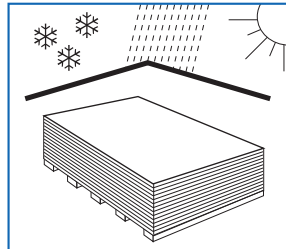


Rigidur H fibergipsplader - oplagring og transport

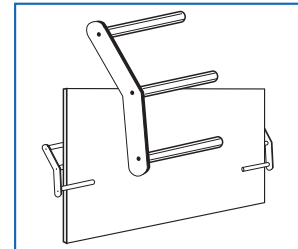
Generelle anvisninger



Rigidurpladerne skal oplagres liggende vandret



Rigidur skal oplagres beskyttet mod fugt og vejligets påvirkninger



Rigidur-plader skal bæres med pladen på højkant. (Pladegreb letter transporten)

OBS!

Udlægning af slidlag, afretningslag, støbeasfalt samt diverse pudsarbejde bør udføres inden fibergipspladerne monteres. Såfremt dette ikke kan efterkommes overalt, skal i det mindste fugearbejdet - ved anvendelse af spartelfuger - udføres efter at "vådprocesserne" er udført.

Oplagring og transport

Pladerne skal oplagres plant, tørt og fornødent understøttet som vist ovenfor. Enkeltvis transport af plader skal ske på højkant. Pladerne skal beskyttes mod fugtighed (regn, sne m.m.) og skal før montagen akklimatiseres under brugsstedets klimatiske forhold. Temperaturen skal min. være 5 grader C. Hurtig og pludselig opvarmning skal undgås. Opvarmning/udtørring med gasbrænder kan medføre kondensdannelse på kolde vægge. I sådanne tilfælde er det vigtig at sørge for et tilstrækkeligt luftskifte / ventilation.

Såfremt plader skulle være blevet opfugtet, **skal** de udtørres fuldstændig inden forarbejdning og montage. Om nødvendigt skal pladerne "pindes op" vandret og enkeltvis. Ved udtørring af plader på højkant (stående) er der risiko for en blivende deformation.